



Příprava pedagoga na výuku


Předmět **MEDIÁLNÍ VÝCHOVA**
Téma **2. HISTORIE MEDIÍ - 2.1 písmo**



Jak se jmenuje tento typ vyjádření myšlenky



O jaký typ písma na obrázku jde



P

Příklad: Morseov a abecedaje kódováním informace ve sdělovacím procesu.

Přípravná fáze

Realizační fáze

Cvičení: vysvětli co to je písmo COMENIA SCRIPT a napiš v něm všechny číslice od 1 do 9

Poznámky:

Příklad:

Zapamatuj si

Hodnotící fáze výuky

Vysvětlivky

- všechny obrázky a obrázky lze jednoduše posouvat, zvětšovat a zmenšovat jedním kliknutím
- všechny části elektronické učebnice lze přesouvat jedním kliknutím do příprav
- přípravy jsou individualizované
- přípravy lze tisknout na jakékoliv tiskárně
- přípravy lze strukturovat do e-booku pedagoga pro daný předmět a stránkovat je

1. Přípravná fáze

vytvoření předběžné představy a stanovení cíle edukačního procesu
výběr a verifikace funkčnosti didaktických prostředků
projekt vyučovací hodiny

Nosnou součástí přípravné fáze je didaktická analýza učiva, která je celkovým završením učitelovy plánovací činnosti.

2. Realizační fáze

motivační
expoziční
fixační
diagnostická
aplikační

3. Hodnotící fáze

sebereflexe vyučovacího procesu
autoregulace další vyučovací činnosti